



PALAVRA DO FABRICANTE

Parabéns pela escolha do RALADOR DE COCO E QUEIJO ARBEL RLD 150 – 4.0 BIVOLT.

Os produtos ARBEL são aparelhos projetados e fabricados para proporcionar satisfação a você durante um longo período de tempo.

Para garantir o melhor desempenho do seu produto, leia atentamente as recomendações à seguir, antes da utilização do equipamento.

Recomendamos que guarde este manual para eventuais consultas



Disco desfiador nº 2 (4mm)
disponível para venda à parte

ATENÇÃO USUÁRIO

Este aparelho não deve ser utilizado por pessoa (inclusive crianças) com capacidades físicas, sensoriais ou mentais reduzidas, ou por pessoas com falta de experiência e conhecimento, a menos que tenham recebido instruções referentes à utilização do aparelho ou estejam sob supervisão de uma pessoa responsável pela segurança.

Recomenda-se que crianças sejam vigiadas para assegurar que não estejam “brincando” com o aparelho.

O aparelho foi projetado para ser utilizado em: cozinhas de lojas, escritórios, fazendas e outros locais de trabalho, bem como em residências. Também utilizável por clientes como: hotéis, motéis e similares em suas respectivas cozinhas.

Ao desembalar o aparelho para uso, verifique a perfeita integridade do mesmo: Não deve haver riscos, tortura em suas partes salientes ou peças quebradas decorrentes do transporte..

Antes do início do uso do equipamento, verifique a correta tensão elétrica de trabalho do seu aparelho, evitando assim, sobrecargas. Dessa forma, seu aparelho terá uma vida útil mais longa, evitando a queima de motor elétrico devido à tensão inapropriadas.

As máquinas saem da fábrica na voltagem 220v.



Se o cordão de alimentação estiver danificado, deverá ser substituído pela ARBEL (fabricante), agente autorizado ou pessoa qualificada a fim de evitar riscos.

Manter o cordão de alimentação com o plugue original de fábrica, a troca do mesmo implicará em possíveis danos ao aparelho. Além disso, a troca do mesmo pode impedir a concessão da garantia. Não é recomendado o uso de adaptadores de tomada.

INSTRUÇÕES DE USO

1. PARA LIGAR O APARELHO

Certifique-se de que a superfície em que você pretende usar o aparelho seja plana.

Acione a **Chave “Liga-Desliga” (01)**, localizada na parte lateral direita da capa do aparelho conforme imagem ao lado.

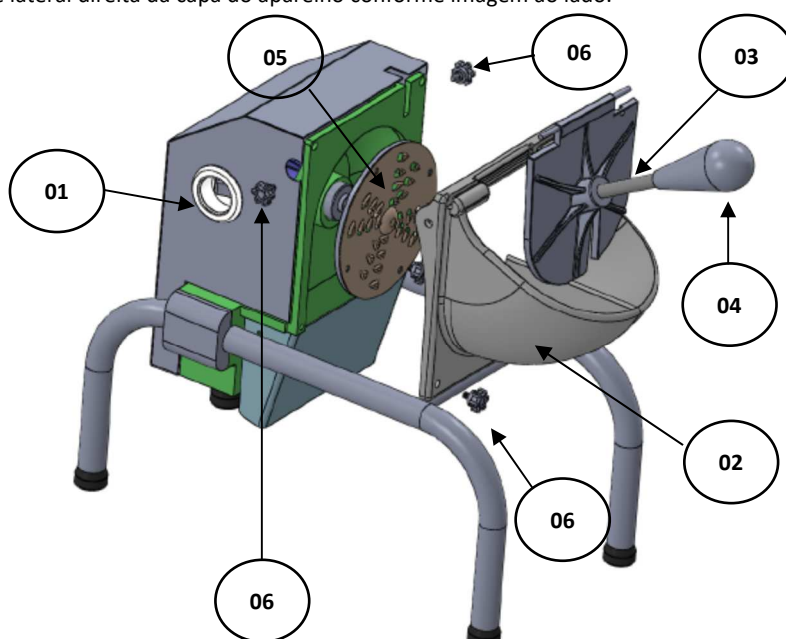
2. OPERANDO A MÁQUINA

3. Para ralar os alimentos, proceda da seguinte forma:

- Disponha os alimentos previamente picados dentro da **Caixa do Ralo RLD 150 (02)**, na cavidade maior (esquerda);
- Ligue a máquina;
- Pressione a **Tampa da Caixa do RLD 150 (03)**, segurando pelo **Cabo recartilhado (04)**, a fim de que o alimento seja processado pelo **Disco Desfiador (05)**.

O procedimento descrito acima é indicado para alimentos como: queijo, batatas, mussarela, queijo curado, mandioca, cidras e mamão (verde) especificamente para doces.

A altura do equipamento, bem como a distância entre os pés, logo abaixo da **Caixa do Ralo RLD 150 (02)**, permite a utilização de recipientes a fim de que o alimento ralado seja depositado em bacias, tigelas ou potes de acondicionamento de alimentos.



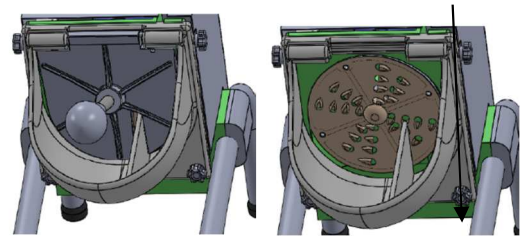


INSTRUÇÕES DE USUÁRIO

RALADOR DE COCO E QUEIJO ARBEL RLD/ RLDX 150 – 4.0 BIVOLT

3.1. UTILIZANDO O LADO CORRETO DA CAIXA DO RALO RLD 150 (02)

O **Disco Desfiador (05)** possui rotação no sentido anti-horário, portanto, alertamos que a “**cavidade menor**” da **Caixa do Ralo RLD 150 (02)** não terá efeito no processo de desfiamento do alimento, devido ao sentido de rotação do **Disco Desfiador (05)**.



4. LIMPEZA

Para realizar a limpeza do equipamento, primeiramente desligue o aparelho e em seguida desconecte da tomada.

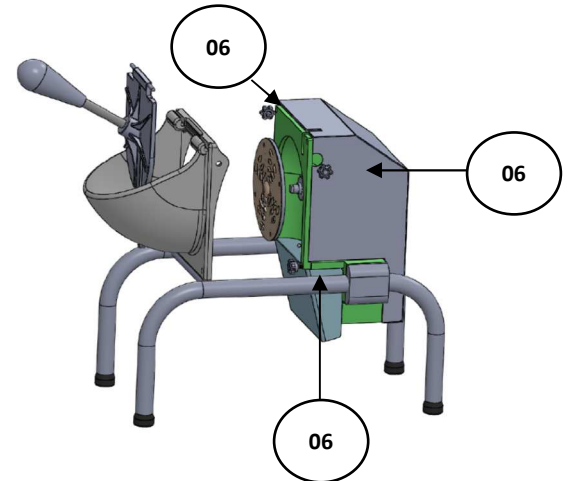
Recomenda-se que seja realizada a limpeza do equipamento após o uso do mesmo.

Retire a **Caixa do Ralo RLD 150 (02)** desrosqueando os **Manípulos (06) superiores e inferiores**, e assim, obtenha acesso ao **Disco Desfiador (05)** para limpeza, conforme descrito no item 3.1

Advertimos que a máquina nunca deverá ser submetida a jatos de água, pois isto pode danificar o aparelho.

Lave as peças da **Caixa do Ralo RLD 150 (02)** e os **Disco Desfiador (05)** com água corrente e detergente neutro. Utilize uma escova apropriada com cerdas duras, evitando ferir as mãos ao pressionar sobre a superfície hostil do disco.

Utilize um pano umedecido em água e detergente neutro para limpeza das demais partes do aparelho.



4.1. LIMPEZA DO DISCO (05)

O **Disco Desfiador (05)** deve ser retirado através da remoção do parafuso localizado no centro do mesmo, conforme demonstrado nas imagens ao lado.

Utilize uma chave de fenda 5/16” ou 8mm, e gire a mesma no sentido anti-horário até que o **Disco Desfiador (05)** se solte por completo.

Manuseie o **Disco Desfiador (05)** com cuidado para que o mesmo não cause ferimentos em virtude de suas arestas cortantes.

Lave com água corrente e detergente neutro. Utilize uma escova apropriada com cerdas duras.

Para colocar o disco novamente, basta acoplá-lo, juntamente com o parafuso e com o auxílio da chave de fenda, girar no sentido horário.



GARANTIA E ASSISTÊNCIA TÉCNICA

Para atendimentos em garantia ou assistência técnica, acesse o site nosso site www.arbel.ind.br ou através do telefone (17) 3202- 6910.

DADOS TÉCNICOS DO PRODUTO:	POTÊNCIA: 558/418 W ROTAÇÃO: 1630 RPM ROTAÇÃO DO DISCO EM VAZIO: 400 RPM PRODUÇÃO ESTIMADA: 6,00 Kg/h TENSÃO: 127/220 V FREQUÊNCIA: 60 Hz CLASSE DE ISOLAÇÃO: I GRAU DE PROTEÇÃO: IPX1 PESO BRUTO: 12,90 Kg PESO LÍQUIDO: 11,10 kg EMBALAGEM: ALTURA 55cm/LARGURA 31cm/ COMPRIMENTO 45cm	COMPONENTES: 01 – Chave “Liga-Desliga” 02 – Caixa do Ralo RLD 150 03 – Tampa da Caixa do RLD 150 04 – Cabo Recartilhado 3/8” 05 – Disco Desfiador nº 01 e nº 03 06 – Manípulo (1/4 x 12 mm)
-----------------------------------	---	--